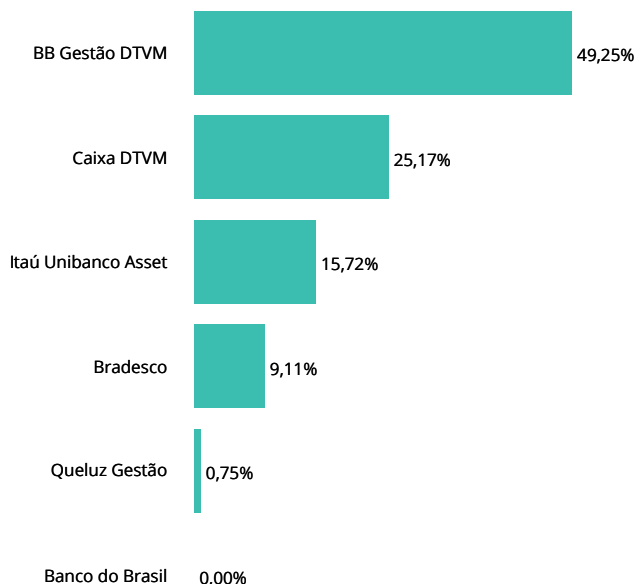


FEVEREIRO.2024

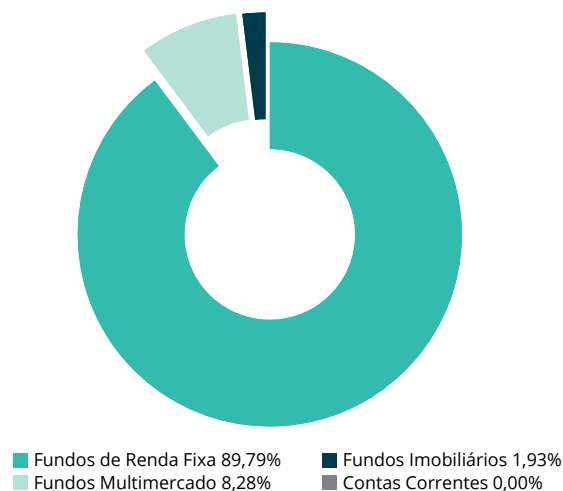
## IPREV-PBA

Os recursos do IPREV-PBA são aplicados respeitando os princípios de segurança, legalidade, liquidez e eficiência. A diretoria do RPPS, assessorada pela Mensurar Investimentos, vem buscando estratégias para que as necessidades atuariais do Instituto sejam alcançadas de acordo com os prazos estabelecidos.

## DISTRIBUIÇÃO DA CARTEIRA POR INSTITUIÇÃO FINANCEIRA



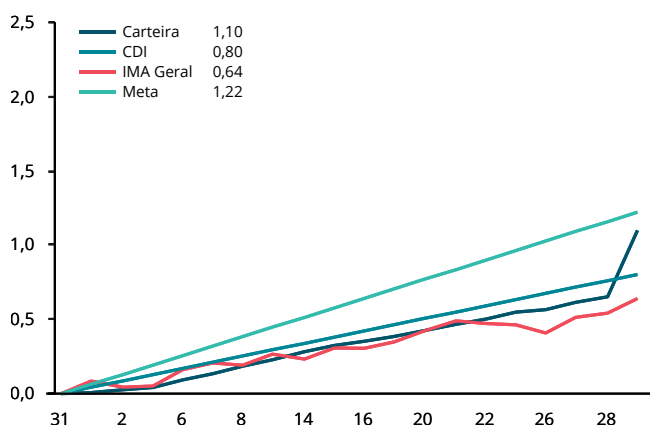
## DISTRIBUIÇÃO DA CARTEIRA POR SEGMENTO



## HISTÓRICO DE RENTABILIDADE

COMPARATIVO	NO MÊS	NO ANO	EM 12 MESES
IPREV-PBA	1,10%	2,13%	13,39%
META ATUARIAL - IPCA + 4,76% A.A.	1,22%	2,04%	9,59%
CDI	0,80%	1,78%	12,74%
IMA GERAL	0,64%	1,11%	14,09%
IBOVESPA	0,99%	-3,85%	22,96%

## RENTABILIDADE ACUMULADA NO MÊS (EM %)



## EVOLUÇÃO DO PATRIMÔNIO (EM R\$ MILHÕES)

